


*Saint-Maur*

N°13

# La bibliothèque



**RÉALISÉ PAR LES ÉLÈVES DE 6ÈME !**





M E R C I

Merci à vous de vous être abonnés à cette nouvelle année du Saint-Maur.  
Pour les deux premiers numéros, nous allons vous parler de la bibliothèque.  
Pourquoi ce sujet ?

L'année dernière, en cinquième année, madame Bertrand et madame Ghilain nous ont fait découvrir celle de Sclessin et ce fut un coup de foudre !

Pourquoi ?

- L'accueil du bibliothécaire,
- Le cadre cocooning,
- Le choix des livres,
- Le plaisir d'entendre des histoires,
- ...

Nous espérons qu'à travers ces 2 numéros du Saint-Maur, vous aussi vous aurez la curiosité de pousser les portes de ce lieu enchanteur.



La bibliothèque de Sclessin se trouve en province de Liège.

Colorie-la en rouge.

Es-tu également capable de replacer les pays limitrophes ?





## Comment se rendre jusqu'à la bibliothèque de Sclessin ?

En partant de l'école, prenez à gauche vers la rue du Chéra.

Tournez à droite et avancez de 88 m, au passage piéton traversez et prenez l'avenue du Mémorial.

Au rond-point, prenez la rue en face : l'avenue des Platanes.

Avancez de 304m.

Au deuxième dos d'âne tournez au passage du Laitier.

Puis tournez à gauche rue Professeur Mahaim.

Prenez la 2ème à droite rue Thier Del Dague.

Descendez toute la rue et partez vers la gauche rue du Perron.

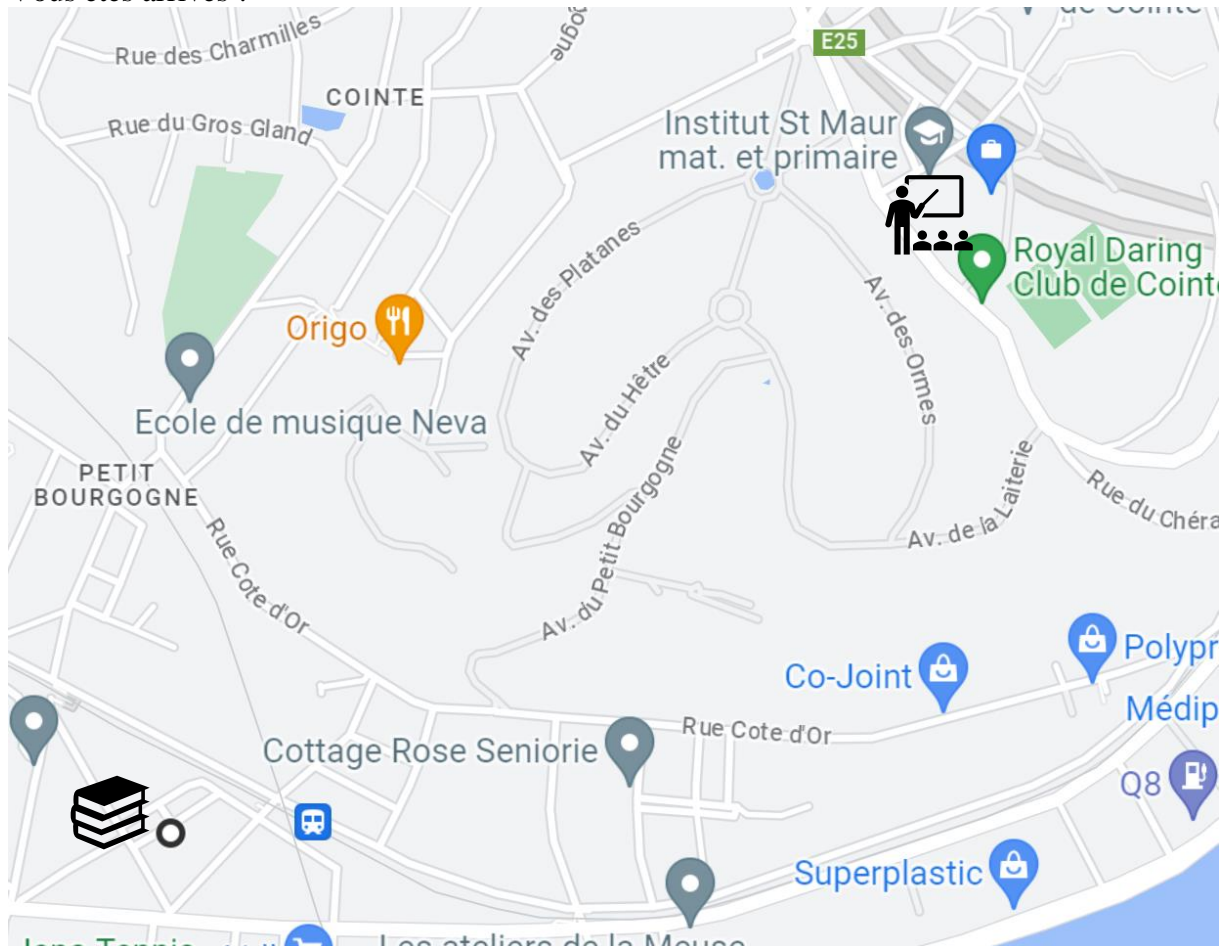
En arrivant au chemin de fer passez sous le tunnel.


Avancez jusqu'au bout de la rue de Trazegnies.

Traversez à nouveau sous le chemin de fer.

Marchez toute la rue du Ctre (oui, oui, elle existe) jusqu'à la place Ferrer.

Vous êtes arrivés !





Voici un calligramme, c'est un petit texte qui est présenté sous la forme d'un dessin qui évoque le texte.

Arrives-tu à lire le texte ?

Reconnais-tu le dessin qu'il forme ?

Maintenant, c'est à toi d'inventer un calligramme 😊

## Catégories de livres (1/6)

A la bibliothèque, les livres sont répartis en de nombreuses catégories. On en a listé 60 ! On ne savait pas toujours à quoi elles correspondaient.

Arriverez-vous à relier chaque catégorie à la définition que nous avons écrite ?

Nature •	• Livre de peinture et de grands artistes.
Technologie •	• On y présente de grandes maisons et des gares comme celle des Guillemins.
Médecine •	• Il y a des prairies et des arbres. Ce type de livre parle des plantes.
Art •	• Livre où il est sujet des grands chanteurs et de leurs albums.
Musique •	• Livre du corps humain.
Architecture •	• Livre de machines, des évolutions, des robots, etc.
<hr/>	
Développement personnel •	• Livre sur la vie sociale (en groupe).
Éducation •	• Livre pour donner son avis sur des œuvres.
Sciences humaines •	• Livre pour s'améliorer, se gérer soi-même.
Mémoire •	• Travail de fin d'études.
Critique littéraire •	• Livre sur l'apprentissage.
Critique d'art •	• Livre qui critique un autre livre.

# L'habillage du livre

Avant d'arriver dans une bibliothèque, les livres sont habillés.

Mais pour ça il est nécessaire de passer par plusieurs étapes.

## **Protection du cahier :**

Les livres particuliers et précieux sont dotés d'une jaquette en papier (une deuxième couverture) ornée d'illustrations ou d'une description. Les autres, eux, sont toujours recouverts de couvertures en plastique pour les protéger.

Le but de la couverture c'est de les protéger pour que nous puissions les garder plus longtemps.

## **Les protections et les réparations :**

Les bibliothécaires essaient que les livres restent intacts, donc s'il y a un livre qui n'est pas parfait, ils vont aller le réparer : sa couverture ou recoller les pages.

## **La classification et l'étiquetage :**

Les livres ont tous un rond de couleur. Celui-ci sert à savoir à quelle tranche d'âges les livres sont adaptés. Il y a aussi des étiquettes où il est marqué le titre, l'auteur, l'illustrateur (s'il y en a un).

## **Le rangement dans les étagères :**

Les livres sont rangés dans les étagères en fonction de leur catégorie. Cela permet aux lecteurs de trouver ce qui leur convient en fonction de leur âge, de leurs préférences ou de leur niveau.

A la bibliothèque il y a des codes couleurs pour indiquer les tranches d'âges auxquelles sont destinés les livres :


- Rose : 0 – 2,5 ans
- Jaune : 2,5 – 6 ans
- Rouge : 6 – 9 ans
- Vert : 9,5 – 12 ans
- Bleu : +12 ans
- Mauve : adolescent
- Adulte : pas de couleur.

Une gommette est placée sur le dos du livre pour que l'on puisse vite l'identifier.




Voici en détail ce que chaque catégorie signifie. Colorie la gommette dans la bonne couleur.


Si tu as entre 0 et 2,5 ans, les livres avec une gommette **rose** sont spécialement conçus pour toi. Ces petits albums regorgent de couleurs vives et éveilleront ta curiosité. Tu y trouveras une variété d'histoires pour rire, découvrir et t'amuser. En tout cas, les gommettes roses sont de chouettes histoires à lire.




Si tu as entre 2,5 ans et 6 ans la gommette **jaune** est là spécialement pour toi. Dans cette section, tu trouveras une variété de livres : bandes dessinées, documentaires, histoires amusantes et bien plus encore.




Les livres qui possèdent une gommette **rouge** s'adressent aux enfants âgés entre 6-9 ans. Vous y retrouverez une variété de genres littéraires : des livres d'horreur, des romans d'amour, des récits d'aventures ainsi que des enquêtes, pour satisfaire tous les goûts.




Tu as entre 9 et 12 ans ? Dans ce cas, la gommette **verte** est faite pour toi ! Tu trouveras dans cette catégorie des livres légèrement plus matures mais drôles à la fois. Ils traitent de divers sujets, tels que la tristesse, la colère, la joie et plus encore !



À la bibliothèque vous retrouverez une sélection de livres pour les plus de 12 ans. Cette sélection offre une variété de lectures passionnantes pour les adolescents, comprenant des aventures palpitantes ainsi qu'une touche d'horreur. Vous êtes assurés de passer un excellent moment avec les livres destinés aux plus de 12 ans. Ce sera une gommette **bleue**.



Depuis peu, des gommettes de couleur **mauve** apparaissent, elles sont destinées aux grands adolescents, offrant des histoires et des romans plus matures. Si tu dois réaliser un travail pour l'école, tu y trouveras de nombreux documentaires.



Chers parents nous vous invitons également à vous rendre à la bibliothèque de Sclessin. Les livres sans gommette vous sont destinés. N'hésitez pas à vous y rendre.

## Le CDU

C=classification

D=décimale

U=universelle

Le CDU est un code qui permet de classer les livres. Il est divisé en 10 classes principales numérotées de 0 à 9.

EX : Psychologie (classe1) religion (classe2) les sciences sociales (classe3).

Les livres ont tous un code qui se trouve sur le dos du livre.

EX : 3.3=économie.

On peut aussi les préciser : 3.31=économie générale ; 3.32=économie du travail, etc.

Parfois, on peut trouver des lettres pour encore mieux les classer.

## Le marquage de la bibliothèque :

Sur le livre, on trouve également un code barre ou un timbre qui sert à reconnaître la bibliothèque d'où il provient. Dessus, vous trouverez : le nom de la bibliothèque, la rue, le numéro, le code postal.

## Le repérage et le catalogage :


Il s'agit d'un programme informatique qui permet de savoir quel abonné a pris quel livre. Il permet aussi de savoir quand il faut rapporter le(les) livre(s).

Vous trouverez celui de la province de Liège sur <https://mabibli.be/>

## Le système de contrôle des prêts :

Les bibliothèques utilisent un système qui permet de savoir qui emprunte quel livre, à quelle date les lecteurs doivent rendre les ouvrages empruntés ...


Ils peuvent savoir si quelqu'un rend son ou ses livres en retard.



## Catégories de livres (2/6)

Continuons d'associer chaque catégorie de livres à sa définition.

Sciences sociales●	● Livre qui trouve des solutions aux problèmes des gens.
Psychologie●	● Un livre qui parle de relation entre les personnes.
Philosophie●	● Pouvoir de l'état.
Économie●	● Livre qui parle du corps humain, de physique, de chimie.
Politique●	● Ce sont des livres qui vont parler d'état.
Science●	● Livre qui parle des dieux.
<hr/>	
Roman •	• Art de combiner les sonorités, les rythmes, les mots d'une langue pour évoquer des images, suggérer des sensations, des émotions.
Nouvelles •	• Ce qui est incompréhensible, caché, inconnu.
Poésie •	• Les ..... sont des mondes magiques, des créatures mythiques et des pouvoirs surnaturels.
Science-fiction •	• Une petite histoire courte.
Fantasy •	• Récit en prose généralement, assez long et présentant des aventures imaginées.
Mystère •	• Genre littéraire présentant un état futur du monde et de l'humanité ou d'une civilisation extraterrestre techniquement plus avancée que la nôtre.



### **Catégories de livres (3/6)**

Livre électronique ●

Science de la nutrition ●

Science de l'environnement ●

Religion ●

Spiritualité ●

Science de la Terre ●

● Veux-tu manger plus sainement ?

● Comment la Terre a-t-elle été créée ?

● Tu peux les lire sur Internet.

● Comment prendre soin de la nature ?

● Quelles sont mes qualités d'esprit ?

● La Bible en fait partie.







# Coin Lecture

Voici une sélection de livres  
venant de la bibliothèque de  
Sclessin.

Le livre «Le Maroc» est intéressant, car il explique comment est faite la dynastie marocaine. Il explique également comment les Marocains se développent dans leurs cultures et leurs villes.

Ce livre est dédié aux adultes. Je vous conseille de le lire pour en apprendre davantage sur ce pays. Vous découvrez ses recoins et ses villes comme Casablanca, Tétouan, Tanger, Nador et Rabat.




« La Cabane, Interdit aux grands ! Enfin tranquille ! »

Ce livre est captivant et nous permet de comprendre les enfants dont les parents sont séparés. Il raconte l'histoire de Charline, une petite fille qui a fait le choix de s'installer dans une cabane située dans le jardin de chez sa grand-mère, préférant ainsi échapper à ses parents. Ce livre est facile à lire et les illustrations permettent une meilleure compréhension de l'histoire.

Le livre « Houdini le magicien » est très divertissant grâce à ses nombreuses aventures captivantes. Il fait partie d'une série de livres avec à peu près 50 numéros. On y rencontre des personnes connues. De plus, les histoires se suivent dans un ordre chronologique cohérent.








Si tu aimes résoudre des enquêtes et que tu souhaites jouer au détective, ce livre est fait pour toi.

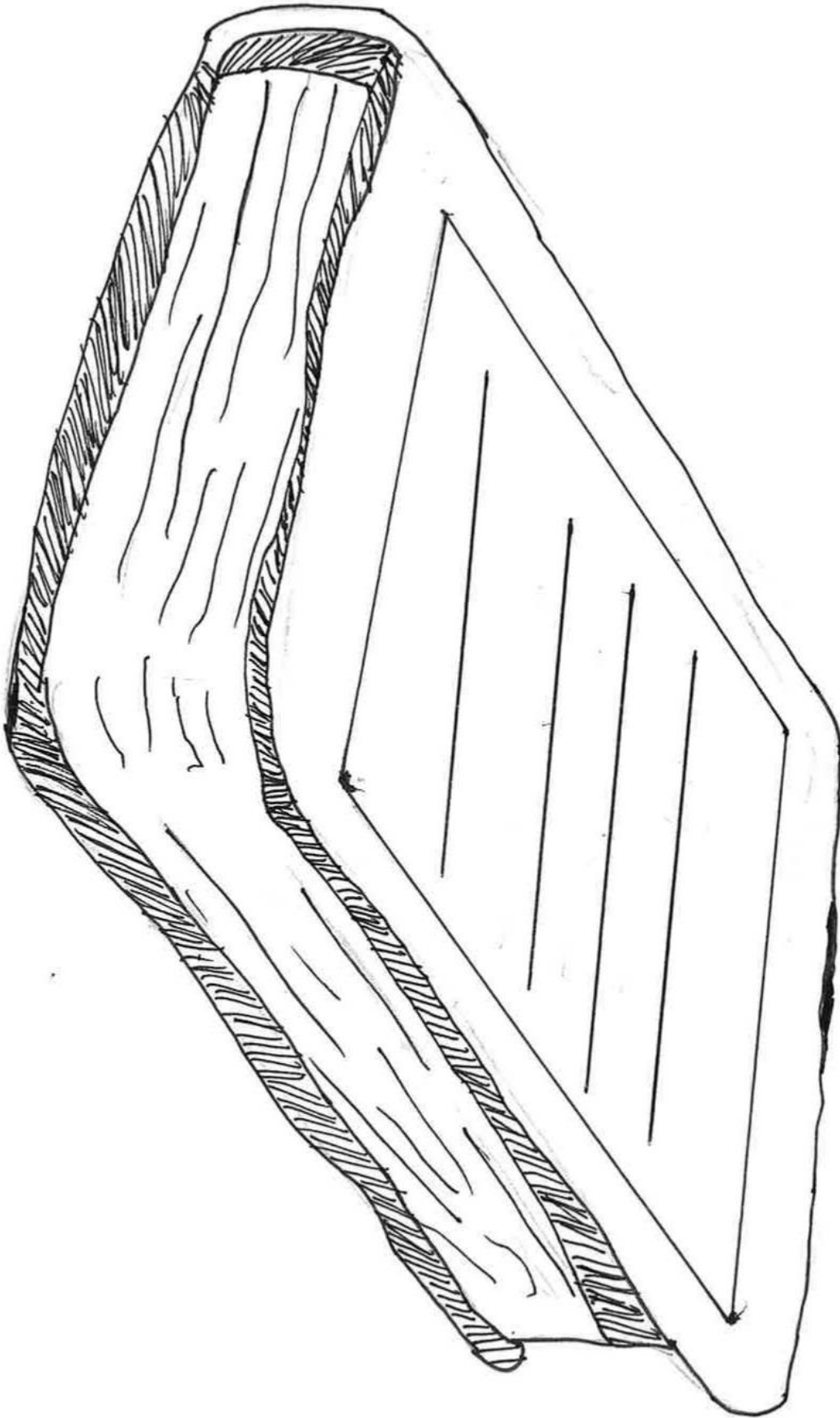
«Enquêtomania2 » est vraiment chouette et amusant.

« Assassination classroom » est un livre fascinant, car il souligne l'importance de la vie et met en évidence que le mot « tuer » n'est pas à prendre à la légère. Je te conseille vivement ce livre, car il va te permettre d'apprendre un tas de choses.




« Ton histoire » est un livre de gomme rose (de 0 à 2,5 ans). Il raconte l'histoire d'un bébé qui vit sa vie et qui montre le processus de la naissance. Ce livre est spécialement conçu pour les tout-petits grâce à ses images sympathiques et marrantes.

Crée ton propre résumé d'histoire







Après toutes ces  
informations, il est  
temps de passer à  
quelques

J E U X



## Charades

Mon premier est la deuxième lettre de l'alphabet.  
Mon deuxième est lancé pour le jeu de l'oie.

Mon tout est un livre avec des dessins.

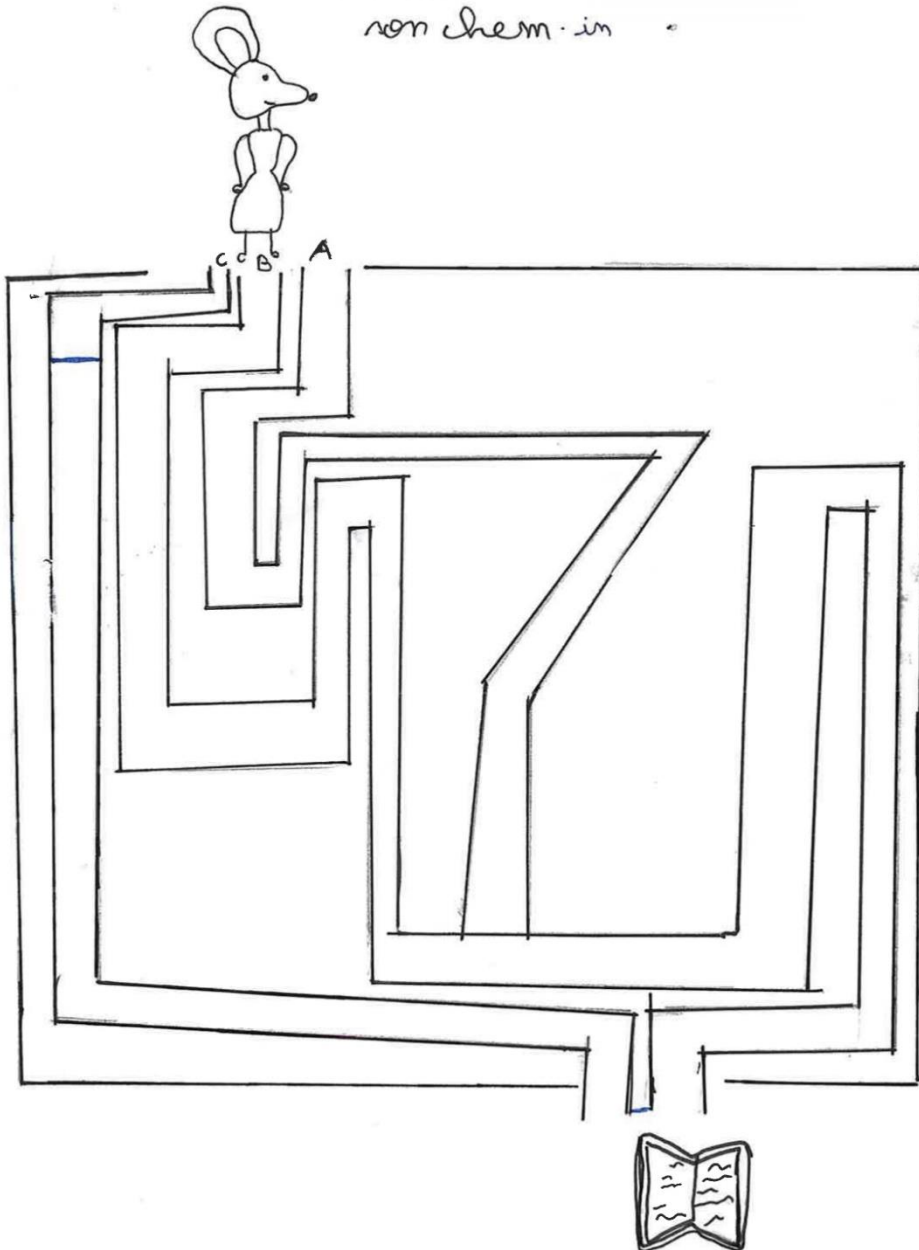
B - Dè → B.D.

Mon premier est la première syllabe de manchot  
Mon deuxième est la septième lettre de l'alphabet  
Mon troisième est le verbe avoir conjugué au présent, troisième personne du singulier

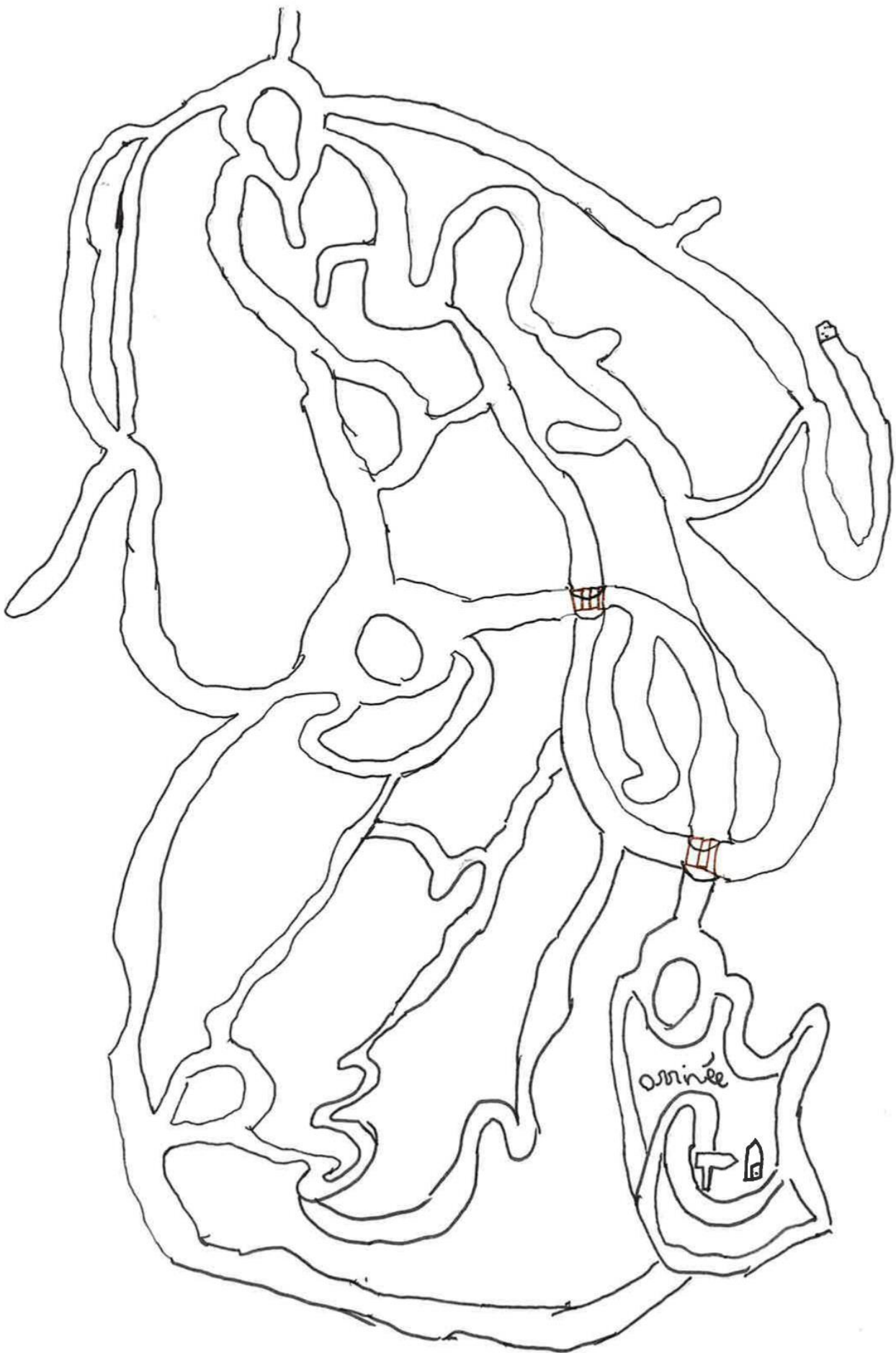
Mon tout est un livre japonais.

Man - G - A → Manga

*Aide sourisette à retrouver  
son chemin.*



DÉPART




ARRIVÉE











# Metrie de 1 à 13.



Ce dessin représente: - - - -

Voici une BD qui fait peur, à toi de dessiner le membre !










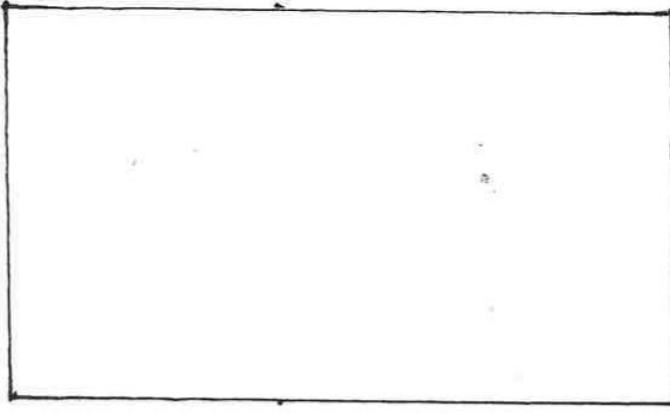




Reproduis la couverture.




Créer une BD avec ces personnages:








Arrivée



Départ

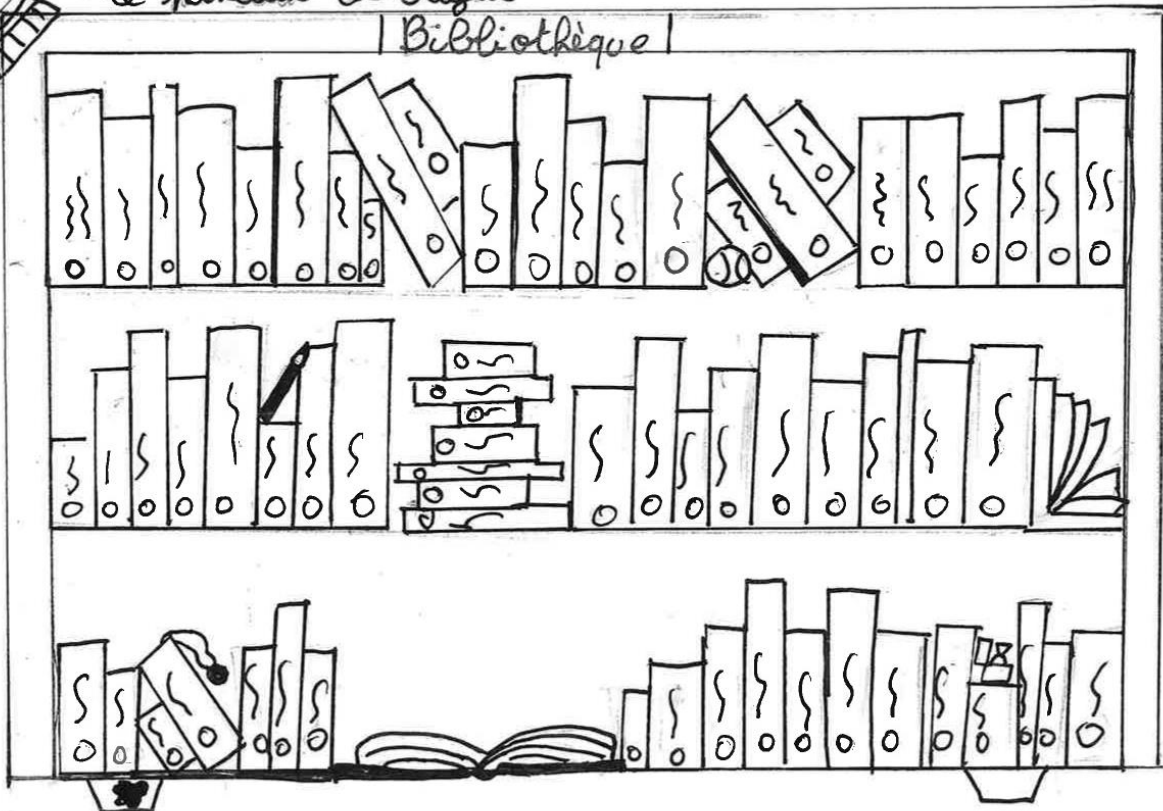



Trouve les 6 objets cachés.

- la balle
- le collier
- le bonnet
- le chewing-gum
- le pinceau
- la bague



Bibliothèque





**Vertical :**

- 1 – On les emprunte à la bibliothèque.
- 2 – On l'utilise pour emprunter des livres.
- 4 – Livre qui se lit de droite à gauche.

**Horizontal :**

- 3 – Le verbe qui signifie prendre des livres à la bibliothèque.
- 5 – C'est un livre avec des images.
- 6 – C'est quand on n'a pas rendu les livres au bon moment.

Utilise un  
miroir:

(1) B I B T I O T H E Q U E

(2) L I V R E

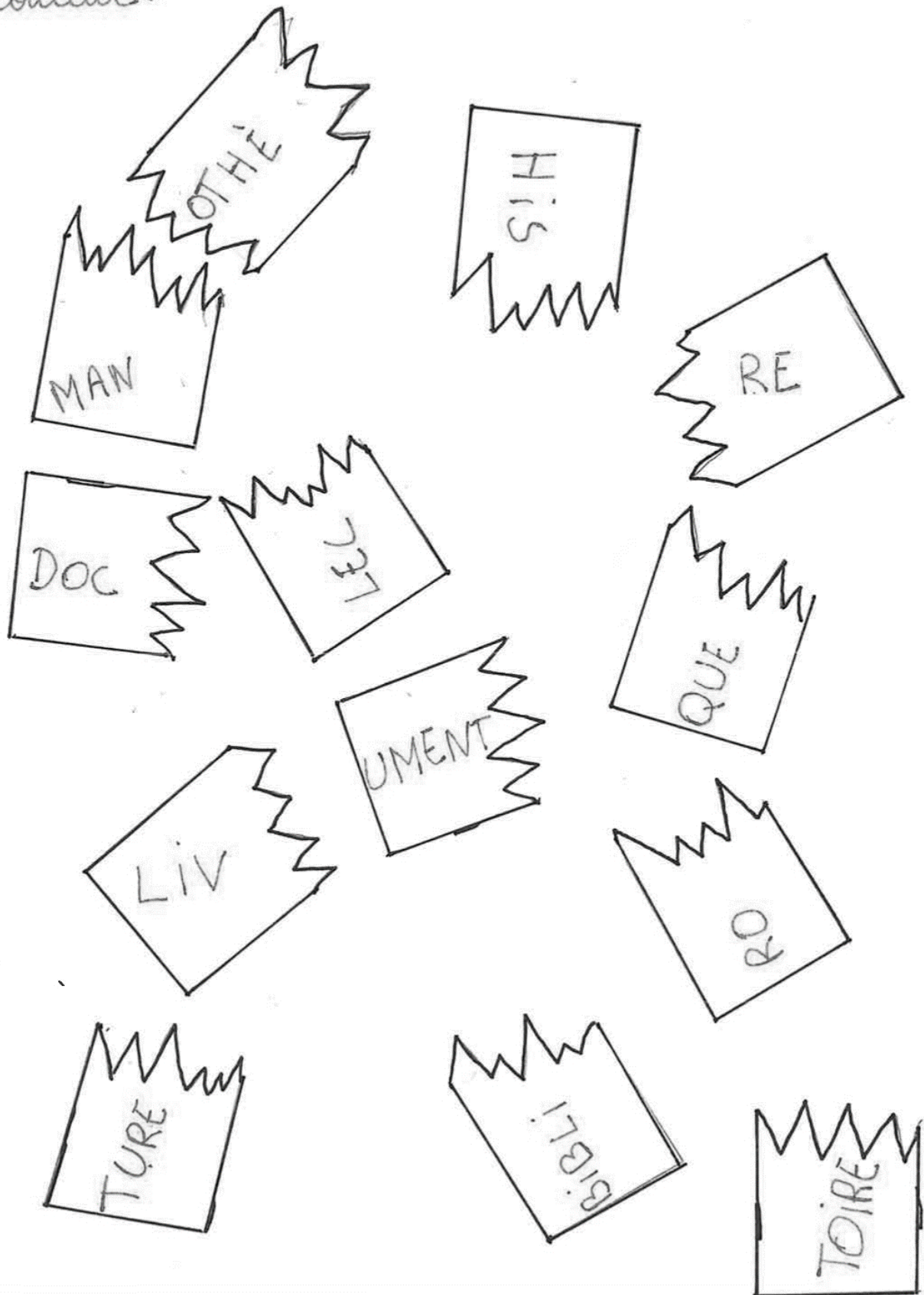
(3) L E C T E U R

1) : \_\_\_\_\_

2) : \_\_\_\_\_

3) : \_\_\_\_\_

Les pages du livre se sont déchirées. Peux-tu les recoller en coloriant les mots de la même couleur?

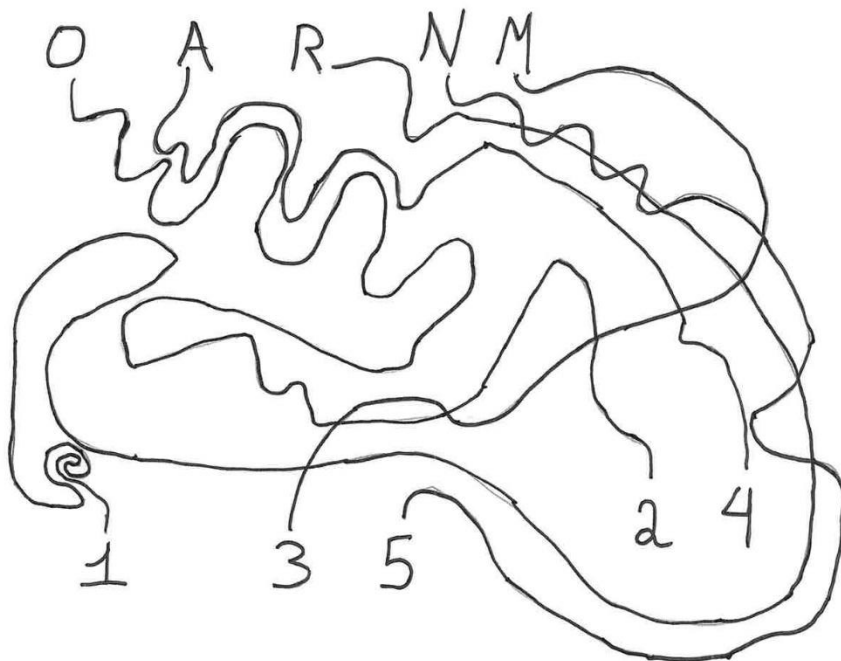




# MOTS - CACHÉS




- bibliothèque
- livre
- documentaire
- BD
- roman

M&D S V W A U D O N i  
 e i v r e u T R W X O A  
 A G H y x H Q D X R L Z  
 N E S B A G R J V K R Q  
 F i Z D F Q T R P E M R  
 d o c u m e n t a i r e  
 x e l q v r o r k r h e o j  
 v r n r k b z r r l x n h i  
 H È T L G Z B T X T V T A K  
 i q r t h y R Q Y U Z V N L  
 u v r s v i Q L Z V Q B O  
 A e Q Q Z R



1 2 3 4 5

Cherche les différences.



A SUIVRE... ● ●